

**NASADI d.o.o.**  
**Perivoj Vladimira Nazora 1**  
**23000 Zadar**  
**MB: 03144887**  
**OIB: 76576861981**  
**Broj: 762-1/2024.**

**BILJEŠKE UZ FINANCIJSKE IZVJEŠTAJE**  
**DRUŠTVA ZA 2023. godinu**

**Zadar, lipanj 2024.**

Nasadi d.o.o. Zadar je društvo s ograničenom odgovornošću. Društvo je pod nazivom Nasadi, usluge održavanja javnih površina, groblja i krematorija te obavljanje pogrebnih poslova upisano u sudski registar Trgovačkog suda u Splitu u veljači 1996. godine, te se vodi pod brojem MBS 060005060. Sjedište Društva nalazi se u ulici Perivoj Vladimira Nazora 1, Zadar, matični broj je 03144887, OIB 76576861981.

Osnovne djelatnosti Društva prema upisu u sudski registar su:

- uzgoj povrća, cvijeća, ukrasnog bilja i rasada
- rezanje, oblikovanje i obrada kamena
- završni građevinski radovi
- trgovina na veliko cvijećem i sadnicama
- trgovina na malo cvijećem
- ost. trgovina na malo u spec. prodavaonicama
- održavanje javnih površina
- održavanje groblja i krematorija i obavljanje pogrebnih poslova
- krajobrazno projektiranje (planiranje i projektiranje vrtova, parkova, sportskih terena i drugih zelenih površina)

Osnivač tvrtke je Grad Zadar koji je vlasnik 100 % udjela. Temeljni (upisani) kapital Društva na dan 31.12.2022.god. iznosi 1.167.867,81 eura. Društvo zastupa pojedinačno i samostalno direktor Društva Josip Krnčević.

Na dan 31. prosinca 2023. godine Društvo je zapošljavalo 134 radnika, dok je na dan 31. prosinca 2022. godine Društvo imalo 130 zaposlenih.

Financijski izvještaji sastavljeni su u skladu s Hrvatskim standardima financijskog izvještavanja (HSFD), koje je objavio Odbor za standarde financijskog izvještavanja objavljenim u („Narodnim novinama“ br. 86/15, 105/20, 9/21 i 150/22), bez odstupanja i uz izričitu primjenu tih standarda te realno prikazuju financijski položaj i uspješnost Društva.

Financijski izvještaji izrađeni su primjenom načela povijesnog troška i prezentirani su u eurima.

Financijski izvještaji pripremljeni su na principu da Društvo vremenski neograničeno posluje i da će poslovati u doglednoj budućnosti. S tim u svezi smatra se da Društvo nema namjeru niti potrebu likvidirati ili značajno smanjiti opseg svoga poslovanja.

## Sažetak primjenjivanih računovodstvenih politika

### RAČUN DOBITI I GUBITKA

Sadržaj računa dobiti i gubitka napravljen je po metodi prirodnih vrsta troškova.

#### a) Prihodi

Računovodstveni postupci za priznavanje prihoda temelje se na odredbama Hrvatskog standarda financijskog izvještavanja 15 – Prihodi. Prihodi se evidentiraju po fakturnoj vrijednosti, umanjenoj za iskazane trgovačke popuste i rabate, koji su odobreni prilikom prodaje/pružanja usluge.

Prihodi se priznaju kada je vjerojatno da će buduće ekonomske koristi ulaziti u društvo i kada se koristi mogu pouzdano izmjeriti. U slučaju da je prihod priznat, a nastane nesigurnost naplate, društvo će nenaplativi iznos ili iznos za koji je prestala vjerojatnost naplate, priznati kao rashod.

Prihodi proističu iz redovne aktivnosti društva kao što su:

- prihodi od prodaje proizvoda i robe,
- prihodi od pružanja usluga,
- prihodi od kamata

Prihodi prema HSFI – 15 iskazuju se kao:

1. Poslovni prihodi (prihodi iz poslovne aktivnosti)
2. Financijski prihodi

Hrvatskim standardom financijskog izvještavanja 14 – državne potpore treba priznati kao prihod tijekom razdoblja i sustavno povezati s troškovima koje trebaju nadoknaditi. Potpore koje se odnose na materijalnu imovinu koja se amortizira priznaje se kao prihod u razdobljima i u omjerima u kojima se tereti amortizacija tih sredstava. Državna potpora koja se prima kao nadoknada za već nastale rashode ili gubitke ili u svrhu pružanja izravne financijske podrške bez daljnjih povezanih troškova, priznaje se kao prihod razdoblja u kojem se prima.

## **b) Rashodi**

Rashodi (HSFI 16) predstavljaju umanjjenje ekonomskih koristi kroz obračunsko razdoblje u obliku odljeva ili umanjena imovine ili stvaranja obveza što za posljedicu ima umanjjenje kapitala, ali ne onog u svezi s raspodjelom sudionicima u kapitalu. Rashodi se priznaju u izravnom sučeljavanju s povezanim prihodima, koji proističu iz istih transakcija i drugih događaja.

Rashodi prema HSFI – 16 iskazuju se kao:

1. Poslovni rashodi
2. Financijski rashodi

U financijske rashode evidentiraju se kamate i negativne tečajne razlike.

## **BILANCA**

### **c) Dugotrajna materijalna imovina**

Dugotrajna materijalna imovina prema HSFI 6 iskazuje se po trošku nabave umanjenom za akumuliranu amortizaciju i trajna umanjena vrijednosti. Prilikom nabave sredstva dugotrajne materijalne imovine evidentiraju se u visini troškova nabave umanjena za diskonte i rabate, a uvećaju se za zavisne troškove koji su nastali radi stavljanja sredstva u upotrebu.

Popravci i održavanja nekretnina, postrojenja i opreme priznaju se kao rashodi razdoblja u kojem su nastali.

Stavke imovine povlače se iz upotrebe i rashoduju kada se od njih ne očekuju buduće ekonomske koristi. Kod evidencije rashodovanja dugotrajne materijalne imovine svi rashodi koji proizlaze iz rashodovanja terete prihode tekućeg obračunskog razdoblja.

Za sredstva dugotrajne materijalne imovine obračunava se amortizacija u procijenjenom vijeku trajanja linearnom metodom. Društvo primjenjuje porezno dopuštene stope amortizacije koje propisuje Zakon o porezu na dobit čl.12. st. 5.

Procijenjeni vijek uporabe materijalne imovine i stope amortizacije je kako slijedi:

Opis	Amortizacijski vijek	Stopa amortizacije
Građevinski objekti (zgrade)	20 god.	5,00 %
Postrojenja i oprema	4 god.	25,00 %
Alati, pogonski inventar i transportna imovina	4 god.	25,00 %
Osobni automobili	5 god.	20,00 %
Računalna oprema	2 god.	50,00 %

Zemljište i investicije u tijeku se ne amortiziraju.

## KRATKOTRAJNA IMOVINA

### d) Zalihe

Zalihe sirovina, materijala, rezervnih dijelova, sitnog inventara, ambalaže i auto guma iskazuju se u poslovnim knjigama kao:

- pribavljanje po stvarnim troškovima nabave,
- utrošak primjenom metode ponderiranih prosječnih cijena.

Zalihe se iskazuju po troškovima nabave, koji obuhvaćaju kupovnu cijenu, uvozne carine, nepovratne poreze, troškove prijevoza i druge troškove koji se mogu izravno pripisati nabavci. Vrijednost trgovačkog i količinskih popusta umanjuje vrijednosti troškova nabave.

Obračun proizvodnje utvrđuje se u skladu s odredbama Hrvatskog standarda financijskog izvještavanja 10 – Zalihe. Zalihe gotovih proizvoda iskazuju se po cijeni proizvodnje koju čine materijal izrade, plaće radnika na izradi (u proizvodnji) i opći troškovi proizvodnje. Proizvodnja u tijeku evidentira se prema stvarnim troškovima.

Troškovi proizvodnje – tzv. uskladišteni troškovi priznaju se u rashode poreznog razdoblja tek kada su zalihe prodane. Razduženje zaliha gotovih proizvoda utvrđuje se primjenom metode prosječnog ponderiranog troška.

Zalihe trgovačke robe bliže se po trošku nabave, a obračun utroška po metodi prosječne ponderirane cijene. Bruto vrijednost zaliha umanjuje se za računanu razliku u cijeni i računani PDV.

Zalihe sitnog inventara jednokratno se opisuju prilikom stavljanja u upotrebu.

#### **e) Potraživanja**

Potraživanje od kupaca, zaposlenika i članova društva, države i drugih institucija i ostala potraživanja iskazuju se u poslovnim knjigama na temelju uredne isprave o nastanku poslovnog događaja i podataka o njihovoj vrijednosti sukladno sklopljenom ugovoru, odnosno odluci o isplati. Vrijednosno usklađenje potraživanja provodi se kad se za pojedino potraživanje ocijeni da je naplata neizvjesna ili okolnosti upućuju da je mogućnost naplate dvojben, a primitak prihoda neizvjestan.

Vrijednosno usklađenje provodi se kada postoji objektivni dokaz o umanjenju.

Prema HSF1 11, objektivni dokaz da je vrijednost potraživanja umanjena uključuje:

- a) značajne financijske poteškoće dužnika,
- b) nepoštivanje ugovora, poput nepodmirenja obveza ili zakašnjenja plaćanja ili
- c) zbog nastanka mogućnosti da će dužnik pokrenuti stečajni postupak ili postupak druge financijske reorganizacije.

Ako je za potraživanje od kupaca nastupila zastara, ili je nedvojbeno da se potraživanje neće naplatiti (kupac je u likvidaciji ili više ne postoji) provest će se opis ovog potraživanja ali kao porezno nepriznati rashod, pod pretpostavkom da u prethodnim godinama nije bilo provedeno vrijednosno usklađenje ovog potraživanja kao porezno priznati trošak.

#### **f) Plaćeni troškovi budućeg razdoblja i obračunati prihodi**

Unaprijed plaćeni troškovi koji se odnose na buduće obračunsko razdoblje iskazuju se kao aktivna vremenska razgraničenja, a obračunavaju se u troškove razdoblja na koje se odnose. Razgraničenje troškova nastaje kad se obračunsko razdoblje njihova obračunavanja ili plaćanja ne poklapa s obračunskim razdobljem na koje se oni odnose. Aktivnim razgraničenjem troškova postiže se objektivno alociranje troškova na obračunska razdoblja na koja se i odnose sukladno načelu nastanka događaja.

#### **g) Novac u banci i blagajni**

Novac i novčani ekvivalenti obuhvaćaju gotovinu u blagajni, čekove, novac na računima u bankama i deviznom računu u banci. Stanje novca na računima kod banaka i u blagajni iskazuje se u nominalnoj vrijednosti izraženoj u hrvatskoj valutnoj jedinici. Devizna sredstva na računima i u blagajni preračunavaju se na srednji tečaj Hrvatske narodne banke na dan bilance.

## **h) Kapital**

Upisani kapital iskazuje se u svoji koja je upisana u sudski registar prilikom osnivanja, odnosno promjene upisa vrijednosti kapitala u trgovačkom registru.

## **i) Rezerviranja**

Sukladno Hrvatskom standardu financijskog izvještavanja 13 – Obveze rezerviranja, rezerviranja se priznaju:

- a) kada društvo ima sadašnju obvezu (pravna ili izvedena) kao rezultat prošlog događanja,
- b) kada je vjerojatno da će podmirivanje obveze zahtijevati odjiev resursa i
- c) kada se iznos obveze može pouzdano procijeniti.

Rezerviranja po toj osnovi ukidaju se u poreznom razdoblju u kojem je donesena pravomoćna presuda.

## **j) Obveze**

Obveza je sadašnja obveza društva, proizašla iz prošlih događanja i za čije se podmirjenje očekuje odjiev resursa.

Obveze se klasificiraju kao kratkoročne i dugoročne.

Kratkoročna obveza je sadašnja obveza koja ispunjava bilo koji od sljedeća četiri kriterija:

- očekuje se da će se podmiriti u redovnom tijeku poslovnog ciklusa,
- dospijeva za podmirjenje u roku unutar dvanaest mjeseci poslije datuma bilance,
- primarno se drži radi trgovanja,
- društvo nema bezuvjetno pravo odgodati podmirjenje obveze za najmanje dvanaest mjeseci poslije datuma bilance.

Obveze koje ne udovoljavaju bilo kojem od ovih kriterija klasificiraju se kao dugoročne obveze.

## **k) Odgodeno plaćanje troškova i prihod budućeg razdoblja**

Odgodeno plaćanje troškova priznaje se kao obveza kada se odnosi na troškove nastale u tekućem razdoblju, a za koje nisu ispunjeni uvjeti za priznavanje kao obveza (npr. troškovi za koje do kraja razdoblja nije primljen račun).

Prihod budućeg razdoblja priznaje se kada nisu zadovoljeni uvjeti za njihovo priznavanje u računu dobiti i gubitka tekućeg razdoblja. Društvo utvrđuje da u svojem poslovanju ima naplate prihoda koji će se obračunavati u prihod budućih razdoblja, odnosno postoje izdane fakture – obračuni kamata za koje postoji nezvjesnost naplate.

Vremenskim razgraničenjem mogu se smatrati i državne potpore. Državne potpore povezane s imovinom, prema HSFI 14 – Vremenska razgraničenja iskazuju se u bilanci kao odgođeni prihod ili odbitne stavke pri izračunavanju vrijednosti imovine.

## **BILJEŠKE UZ POJEDINE POZICIJE BILANCE**

### **AKTIVA**

#### **Bilješka br.1.**

#### **Dugotrajna imovina (pozicija bilance B.)**

Dugotrajna imovina sastoji se od:

- nematerijalne imovine
- materijalne imovine
- dugotrajne financijske imovine
- potraživanja
- odgođena porezna imovina

Opći kriterij za razgraničenje imovine na dugotrajnu i kratkotrajnu je korisni vijek trajanja:

do godine dana	=	kratkotrajna imovina
više od godine dana	=	dugotrajna imovina

Prema HSFI 6 – Dugotrajna imovina amortizira se ona imovina za koju se očekuje da će se koristiti duže od jednog obračunskog razdoblja tj. duže od jedne godine.

Bilješka br.1.

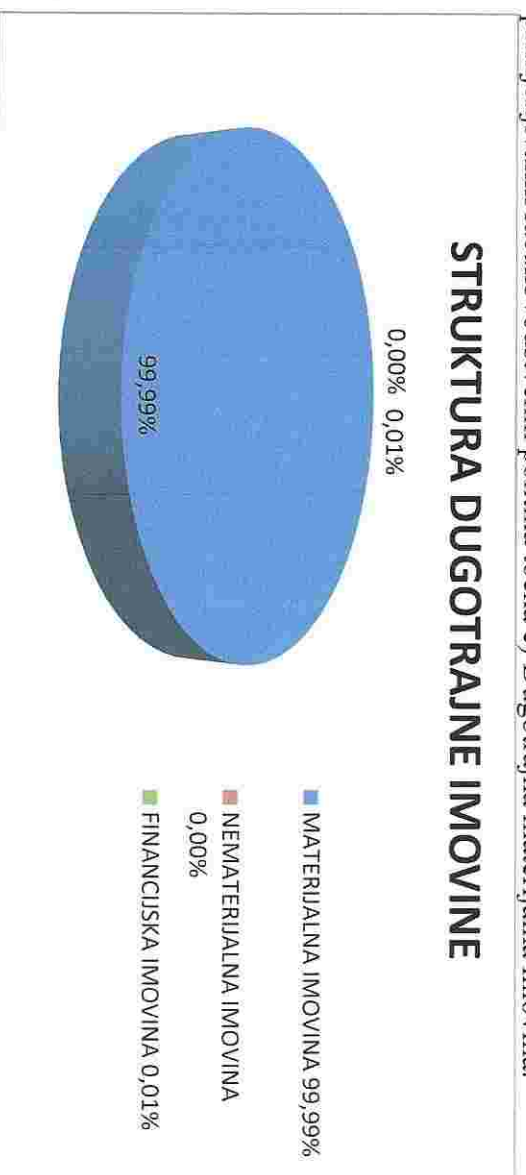
DUGOTRAJNA IMOVINA

Pozicija	31.12.2022.		31.12.2023.		Index 4:2
	1	2	3	4	
0					6
I	NEMATERIJALNA IMOVINA	0,00	0,00	0,00	0,00
II	MATERIJALNA IMOVINA	1.061.249,15	99,99	1.034.115,07	99,99
1.	Zemljište	793.588,69	74,77	793.588,69	76,74
2.	Gradevinski objekti	81.064,85	7,64	70.210,86	6,79
3.	Postrojenja i oprema	12.733,29	1,20	20.734,78	2,00
4.	Alati, pogonski inventar i transportna imovina	173.933,99	16,39	149.580,74	14,46
5.	Materijalna imovina u pripremi				
III	DUGOTRAJNA FINANCJSKA IMOVINA	66,36	0,01	66,36	0,01
	<b>DUGOTRAJNA IMOVINA</b>	<b>1.061.315,51</b>	<b>100,00</b>	<b>1.034.181,43</b>	<b>100,00</b>
					<b>1,00</b>
					<b>0,97</b>

Dugotrajna imovina smanjena je za 27.134,08 eura u 2023. godini u odnosu na prethodnu godinu, odnosno za 0,03 %.

Obracun amortizacije za pojedine skupine sredstava materijalne imovine provodi se po godišnjim stopama kako je prikazano u sažetku primjenjivanih računovodstvenih politika točka c) Dugotrajna materijalna imovina.

STRUKTURA DUGOTRAJNE IMOVINE



**Bilješka br.2.****Nematerijalna imovina (pozicija bilance B.I.)**

Opis	Nabavna vrijednost 01.01.2023.	Povećanje	Smanjenje rashod, prodaja, prijenos	Nabavna vrijednost 31.12.2023.	Ispravak vrijednosti	Neto knjig. vrijed. 31.12.2023.
Računalni softver GIS (Axiom)	0,00			0,00	0,00	0,00
<b>Ukupno</b>	<b>0,00</b>			<b>0,00</b>	<b>0,00</b>	<b>0,00</b>

**Bilješka br.3.****Materijalna imovina (pozicija bilance B.II)****Materijalna imovina i dugotrajna financijska imovina:**

Opis	Nabavna vrijednost 01.01.2023.	Povećanje	Smanjenje rashod, prodaja, prijenos	Nabavna vrijednost 31.12.2023.	Ispravak vrijednosti	Neto knjig. vrijed. 31.12.2023.
Zemljište	793.588,69			793.588,69		793.588,69
Gradevinski objekti	1.043.711,57			1.043.711,57	973.500,71	70.210,86
Postrojenja i oprema	137.038,05	13.356,00	9.935,23	140.458,82	119.724,04	20.734,78
Alati, pog.inventar	316.533,22	21.997,81	23.443,08	315.087,95	270.448,79	44.639,16
Transportna sredstva	1.155.278,13	19.878,10		1.175.156,23	1.070.214,65	104.941,58
Mat.imov.u pripr.						
<b>UKUPNO:</b>	<b>3.446.149,66</b>	<b>55.231,91</b>	<b>33.378,31</b>	<b>3.468.003,26</b>	<b>2.433.888,19</b>	<b>1.034.115,07</b>

Nabavna vrijednost dugotrajne imovine na dan 31.12.2023. godine iznosi 3.468.003,26 eura, smanjena je za akumuliranu amortizaciju u iznosu od 2.433.888,19 eura, te sadašnja vrijednost iznosi 1.034.115,07 eura.

Građevinski objekti i oprema otpisani su sa 91,01 %. Zemljište ima neograničen vijek trajanja i ne amortizira se.

#### Bilješka br. 4.

##### Dugotrajna financijska imovina (pozicija bilance B.III.)

Trgovačko društvo „Nasadi“ d.o.o. je za potraživanje od Košarkaškog kluba Zadar u iznosu od 66,36 eura izjavom od 09. siječnja 2012. godine dalo suglasnost da se navedeno potraživanje pretvori u ulog (dionice) u K.K. Zadar, športsko dioničko društvo sukladno odredbama članka 44. st. 3. točka 5. Zakona o športu. Zamjenom potraživanja vjerovnik „Nasadi“ d.o.o. stekao je dvije (2) dionice K.K. Zadar s.d.d. nominalnog iznosa 33,18 eura, što iznosi 66,36 eura.

#### Bilješka br.5.

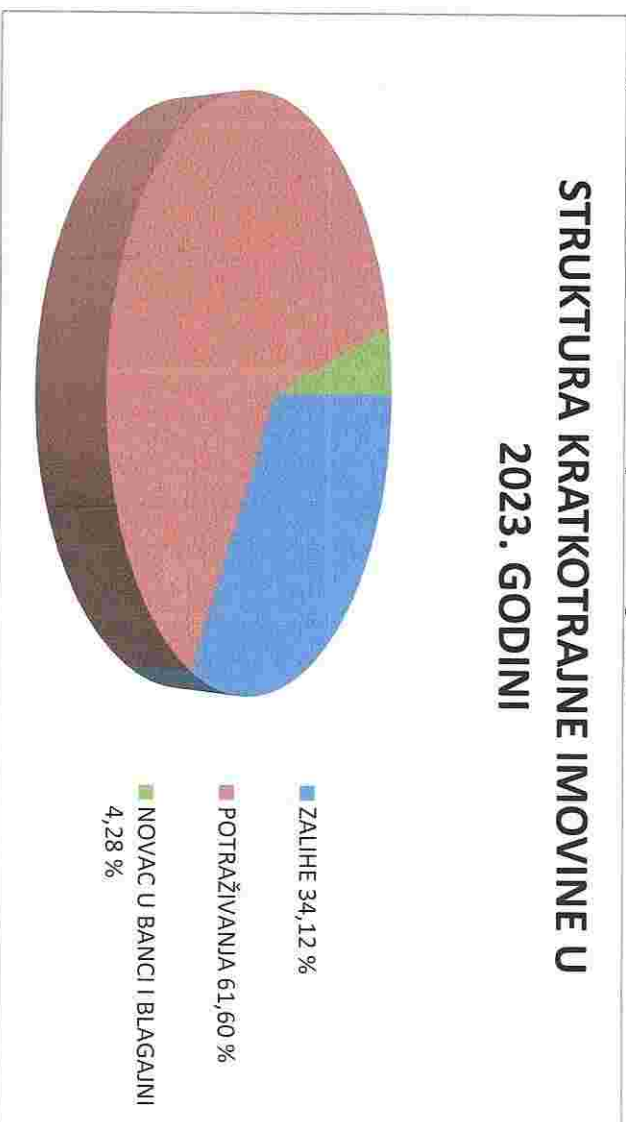
##### Kratkotrajna imovina (pozicija bilance C.)

U ukupnoj aktivni Društva zastupljenost kratkotrajne imovine u 2023. godini iznosi 38,08 %, a u 2022. godini 42,65 %.

Red. br.	Pozicija	31.12.2022.	%	31.12.2023.	%	Index 4:2
0	1	2	3	4	5	6
<b>I</b>	<b>ZALIHJE</b>	<b>317.283,91</b>	<b>40,17</b>	<b>217.215,21</b>	<b>34,12</b>	<b>68,46</b>
1.	Sirovine i materijal	9.253,74	1,17	3.439,65	0,54	37,17
2.	Proizvodnja u tijeku	12.664,11	1,60	79.206,98	12,44	625,44
3.	Gotovi proizvodi	262.310,37	33,21	104.658,21	16,44	39,90
4.	Trgovačka roba	33.055,69	4,18	29.910,37	4,70	90,48
<b>II</b>	<b>POTRAŽIVANJA</b>	<b>400.049,44</b>	<b>50,65</b>	<b>392.200,88</b>	<b>61,60</b>	<b>98,04</b>
1.	Potraživanja od kupaca	338.475,91	42,85	328.203,63	51,55	96,97
2.	Potraživanja od zaposlenika i članova poduzetnika	50.369,39	6,38	51.762,15	8,13	102,77
3.	Potraživanja od države i drugih institucija	11.204,14	1,42	12.235,10	1,92	109,20
4.	Ostala potraživanja					
<b>III</b>	<b>NOVAC U BANC I BLAGAJNI</b>	<b>72.555,67</b>	<b>9,19</b>	<b>27.218,14</b>	<b>4,28</b>	<b>37,51</b>
	<b>KRATKOTRAJNA IMOVINA</b>	<b>789.889,01</b>	<b>100,00</b>	<b>636.634,23</b>	<b>100,00</b>	<b>80,60</b>

Kratkotrajna imovina smanjena je za 153.254,78 eura odnosno 19,40 %. Najveću zastupljenost u strukturi kratkotrajne imovine čine potraživanja, a ona su za 1,96 % manja u odnosu na prethodnu godinu. Novac u banci i blagajni smanjen je za 45.337,53 eura odnosno za 62,49 %. Zalihe su smanjene za 31,54 % u odnosu na prethodnu godinu.

### STRUKTURA KRATKOTRAJNE IMOVINE U 2023. GODINI



#### Bilješka br. 6.

#### Zalihe (pozicija bilance C.I.) (HSFI - 10)

Zalihe proizvodnje u tijeku, gotovih proizvoda i trgovačke robe iskazuju se na način kako je prikazano u sažetku primjenjivanih računovodstvenih politika točka d). Zalihe.

U 2023. godini zalihe gotovih proizvoda su smanjene za 110.956,58 eura odnosno 42,30 %.

**Zalibe gotovih proizvoda :**

Opis	31.12.2022.	31.12.2023.	Index
Proizvodi na sklad. Rasadnik- sadnice, cvjećarna	47.096,83	50.240,47	106,67
Proizvodi na skladištu - grobnice	215.213,54	101.113,32	46,98
<b>Ukupno</b>	<b>262.310,37</b>	<b>151.353,79</b>	<b>57,70</b>

U 2023. godini smanjene su zalibe gotovih proizvoda za 42,30 % u odnosu na 2022. godinu, zalibe sadnica povećale su se za 6,67 % što nominalno iznosi 3.143,64 eura, a zalibe grobnica smanjile su se za 53,02 % odnosno nominalno 114.100,22 eura.

**Bilješka br.7.**

**Potraživanja (pozicija bilance C.II.)**

Kratkotrajna potraživanja od kupaca, potraživanja od države i drugih institucija iskazuju se prema nominalnoj vrijednosti uvećanoj za kamate i smanjena za ispravak spornih – utuženih potraživanja.

Red. br.	Pozicija	31.12.2022.	%	31.12.2023.	%	Index 4:2
0	1	2	3	4	5	6
1.	Potraživanja od kupaca	338.475,91	11,23	328.203,63	10,89	96,97
2.	Potraživanja od zaposlenika i čl. poduzetnika	50.369,39	1,67	51.762,15	1,72	102,77
3.	Potraživanja od države i dr. institucija	11.204,14	0,37	12.235,10	0,41	109,20
	<b>POTRAŽIVANJA</b>	<b>400.049,44</b>	<b>13,27</b>	<b>392.200,88</b>	<b>13,01</b>	<b>98,04</b>

Iskazana svota ukupnih potraživanja u bilanci na dan 31.12.2023. godine iznosi 392.200,88 eura i za 1,96 % su manja u odnosu na prethodnu godinu. Potraživanja od kupaca u 2023. godini iznose 328.203,63 eura i za 3,03 % su manja od iskazanih potraživanja prethodne godine. Potraživanja od države u 2023. godini iznose 12.235,10 eura i za 9,20 % su veća u odnosu na prethodnu godinu.

**Bilješka br.8.****Novac u banci i blagajni (pozicija C.IV.)**

Novac i novčani ekvivalenti iskazani u bilanci obuhvaćaju novac na računima u banci, deviznom računu, gotovinu u blagajni i čekove. Novčana imovina sastoji se od slijedećih oblika:

<b>Opis</b>	<b>31.12.2022.</b>	<b>%</b>	<b>31.12.2023.</b>	<b>%</b>	<b>Index</b>
Žiro račun u bankama	55.145,38	10,09	26.508,37	4,85	48,07
Glavna blagajna	0,00	0,00	338,70	0,06	
Devizni račun	17.410,29	3,18	371,07	0,07	2,13
<b>UKUPNO:</b>	<b>72.555,67</b>	<b>13,27</b>	<b>27.218,14</b>	<b>4,98</b>	<b>37,51</b>

Novac u banci i blagajni je za 62,49 % manji u 2023. godini u odnosu na 2022. godinu.

**Bilješka br.9.****Plaćeni troškovi budućeg razdoblja i obračunati prihodi (pozicija u bilanci D)**

Na dan 31.12.2023. godine plaćeni troškovi budućeg razdoblja i obračunati prihodi iznose 1.132,00 eura.

Vrijednost ukupne aktive Bilance na dan 31.12.2023. godine iznosi 1.671.947,66 eura i manja je za 179.920,48 eura od stanja iskazanog 31.12.2022. godine.

**Bilješka br.10.****Izvanbilančni zapisi (pozicija u bilanci F)**

Ova pozicija u bilanci iznosi 757,45 eura, a odnosi se na robu na konsignaciji.

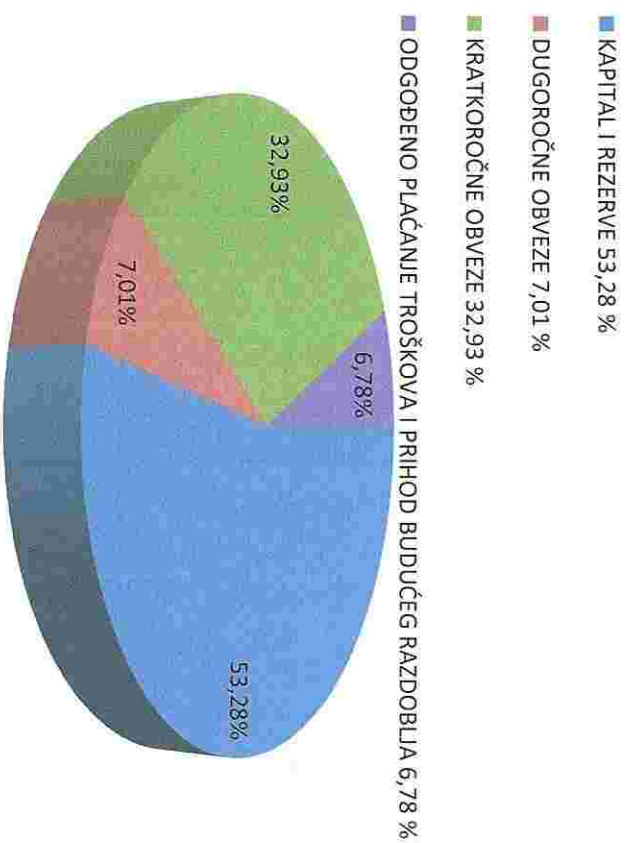
Bilješka br. 11.  
Kapital i rezerve (pozicija bilance A)

PASIVA

Red.b r.	Pozicija	31.12.2022.	%	31.12.2023.	%	Index 4:2
0	1	2	3	4	5	6
<b>A</b>	<b>KAPITAL I REZERVE</b>	<b>888.342,81</b>	<b>47,96</b>	<b>890.783,06</b>	<b>53,28</b>	<b>100,27</b>
<b>I</b>	TEMELJNI (UPISANI) KAPITAL	1.167.867,81	63,06	1.167.867,81	69,85	100,00
<b>II</b>	REZERVE IZ DOBITI	0,00	0,00	0,00		
<b>III</b>	PRENESENI GUBITAK	334.817,00	18,08	279.525,00	16,72	83,49
<b>IV</b>	DOBIT/ GUBITAK POSLOVNE GODINE	55.292,00	2,99	2.440,25	0,15	4,41
<b>B</b>	<b>REZERVIRANJA</b>	<b>0,00</b>		<b>0,00</b>		
<b>C</b>	<b>DUGOROČNE OBVEZE</b>	<b>147.921,25</b>	<b>7,99</b>	<b>117.177,08</b>	<b>7,01</b>	<b>79,22</b>
1.	Obveze prema bankama i dr. financijskim institucijama	147.921,25	7,99	117.177,08	7,01	79,22
<b>D</b>	<b>KRA TKOROČNE OBVEZE</b>	<b>741.225,36</b>	<b>40,03</b>	<b>550.571,71</b>	<b>32,93</b>	<b>74,28</b>
1.	Obveze prema bankama i drugim financijskim institucijama	199.859,89	10,79	230.146,41	13,77	115,15
2.	Obveze za predjmove	114.957,62	6,21		0,00	0,00
3.	Obveze s osn. zajmova, depozita i sl.	9.821,49	0,53		0,00	0,00
4.	Obveze prema dobavljačima	201.643,04	10,89	115.575,01	6,91	57,32
5.	Obveze prema zaposlenicima	93.037,21	5,02	109.346,25	6,54	117,53
6.	Obveze za poreze, doprin. i sl.davanja	121.680,48	6,57	95.278,41	5,70	78,30
7.	Ostale kratkoročne obveze	225,63	0,01	225,63	0,01	100,00
<b>E</b>	<b>ODGOĐENO PLAĆANJE TROŠKOVA I PRIHOD BUDUĆEG RAZDOBLJA</b>	<b>74.378,72</b>	<b>4,02</b>	<b>113.415,81</b>	<b>6,78</b>	<b>152,48</b>
<b>F</b>	<b>UKUPNA PASIVA</b>	<b>1.851.868,14</b>	<b>100,00</b>	<b>1.671.947,66</b>	<b>100,00</b>	<b>90,28</b>

Ukupni kapital Društva na dan 31.12.2023. godine iznosi 890.783,06 eura i za 0,27 % je veći u odnosu na prethodnu godinu. Pasiva u tekućoj godini smanjena je za 179.920,48 eura u odnosu na 2022. godinu. Preneseni gubitak smanjio se za dobit poslovne godine 2022. u iznosu od 55.292,00 eura.

### STRUKTURA PASIVE U 2023. GODINI



Kapital i rezerve u tekućoj godini čine 53,28 %, a u 2022. godini 47,96 % pasive Društva.

Temeljni (upisani kapital) (pozicija bilance A.I.)  
KAPITAL I REZERVE

R. br.	Pozicija	31.12.2022.	31.12.2023.	%	%	Indeks 4:2
0	1	2	4	3	5	6
I	TEMELJNI (UPISANI) KAPITAL	1.167.867,81	1.167.867,81	131,47	131,11	100,00
II	REZERVE IZ DOBITI					
III	Preneseni gubitak	334.817,00	279.525,00	37,69	31,38	83,49
IV	Dobit / Gubitak poslovne godine	55.292,00	2.440,25	6,22	0,27	4,41
	<b>KAPITAL I REZERVE</b>	<b>888.342,81</b>	<b>890.783,06</b>	<b>100,00</b>	<b>100,00</b>	<b>100,27</b>

Kapital Društva registriran na Trgovačkom sudu iznosi 1.167.867,81 eura. Kapital čini 53,28 % u sastavu pasive u tekućoj godini, odnosno 63,06 % u 2022. godini. Dobit u 2023.godini iznosi 2.440,25 eura. O uporabi ovog dobitka odlučuje Skupština Društva.

Bilješka br. 12.

Dugoročne i kratkoročne obveze (pozicija bilance C i D)

Stanje i sastav obveza

Opis	Stanje 31.12.2022.	Udio u dugovima (%)	Stanje 31.12.2023.	Udio u dugovima (%)	Index
<b>1. Dugoročne obveze:</b>	<b>147.921,25</b>	<b>16,64</b>	<b>117.177,08</b>	<b>17,55</b>	<b>79,22</b>
<b>2. Kratkoročne obveze:</b>	<b>741.225,36</b>	<b>83,36</b>	<b>550.571,71</b>	<b>82,45</b>	<b>74,28</b>
Dobavljači	201.643,04	22,68	115.575,01	17,31	57,32
Obveza za predujmove					
Obveza za depozite	9.821,49	1,10		0,00	0,00
Obveza prema zaposlenicima	93.037,21	10,46	109.346,25	16,38	117,53
Porezi, doprinosi i sl. davanja	121.680,48	13,69	95.278,41	14,27	78,30
Obveze prema bankama i dr. financijskim institucijama	199.859,89	22,48	230.146,41	34,47	115,15
Ostale kratkoročne obveze	225,63	0,03	225,63	0,03	100,00
<b>UKUPNO:</b>	<b>889.146,61</b>	<b>100,00</b>	<b>667.748,79</b>	<b>100,00</b>	<b>75,10</b>

Dugoročne obveze odnose se na:

Opis	eur	
	Stanje na dan 31.12.2023.	Rok isplate
Financijski leasing- ZD 498 LC	46.940,37	1.09.2026.
Financijski leasing- ZD 523 MA	4.546,73	1.12.2025.
Financijski leasing – ZD 369 MO	9.375,73	1.11.2026.
Financijski leasing – ZD Raider	1.204,65	1.03.2025.
Financijski leasing – ZD 943 MU	11.806,00	1.05.2027.
Financijski leasing – ZD 773 NF	2.308,16	1.09.2025.
Financijski leasing – ZD 232 LZ	7.857,53	1.12.2025.
Financijski leasing – ZD 290 NL	5.529,26	1.12.2025.
Financijski leasing – ZD 389 NP	3.124,95	1.3.2026.
Financijski leasing – ZD Raider	5.410,44	1.4.2026.
Financijski leasing – ZD 973 NP	19.073,26	1.10.2026.
<b>UKUPNO:</b>	<b>117.177,08</b>	

Pregled dospijuća **kratkoročnih obveza** (kratkoročni dio dugoročnog kredita) prema bankama i drugim financijskim institucijama  
eur

Opis	Dospijeva u 2024.
Financijski leasing- ZD 498 LC	25.306,37
Financijski leasing- ZD 523 MA	4.285,39
Financijski kredit - likvidnost	130.000,00
Financijski leasing – ZD 369 MO	4.598,97
Financijski leasing – ZD Raider	4.201,77
Financijski leasing – ZD 943 MU	5.232,47
Financijski leasing – ZD 773 NF	2.822,38
Financijski leasing – ZD 232 LZ	7.206,38
Financijski leasing – ZD 290 NL	5.096,29
Financijski leasing – ZD 389 NP	2.263,46
Financijski leasing – ZD Raider	3.715,94

Financijski leasing – ZD 973 NP	9.416,99
<b>UKUPNO:</b>	<b>204.146,41</b>

Najveću zastupljenost u strukturi obveza u 2022. godini čine Obveze prema bankama i dr. financijskim institucijama sa 34,47 %. Obveze prema bankama i dr. financijskim institucijama veće su za 15,15 % u odnosu na 2022. godinu. Obveze za poreze, doprinose i slična davanja iznose 95.278,41 eura i za 21,70 % su manje u odnosu na prethodnu godinu.

Obveze prema zaposlenicima odnose se na obračunatu, a neisplaćenu plaću za prosinac 2023. koja će biti isplaćena u siječnju 2024. godine.

#### **Bilješka br. 13.**

##### **Odgodeno plaćanje troškova i prihod budućeg razdoblja (pozicija u bilanci E)**

Ova pozicija u 2023. godini iznosi 113.415,81 eura od čega 371,8 eura odnosi se na obračunate kamate i 113.044,01 eura na prihod budućeg razdoblja.

Ova pozicija odnosi se na primljene potpore za uređenje groblja, izradu projektne dokumentacije za izgradnju Novog Gradskog groblja, primljene potpore za dogradnju Upravne zgrade i sanitarne grupe na Gradskom groblju Zadar.

Sa računovodstvenog aspekta potpore povezane s materijalnim sredstvima koja se amortiziraju raspoređuju se kao prihod u razdobljima i u omjerima u kojima se tereti amortizacija na ta sredstva. To znači da se primjenjuje odgodeno priznavanje prihoda dok se ne pojave troškovi amortizacije.

Državne potpore treba priznati kao prihode, prihodi se priznaju tijekom razdoblja uz sučeljavanje s povezanim troškovima.

Potpore vezane za sredstva prezentiraju se u bilanci knjiženjem potpora kao odgođenih prihoda (HSFT - 14).

U 2023. godini izvršen je prijenos sa odgođenih prihoda u prihode od potpora u iznosu od 31.645,49 eura.

#### **Bilješka br.14.**

##### **Izvanbilančni zapisi (pozicija u bilanci G)**

Ova pozicija u bilanci iznosi 757,45 eura, a prikazuje obveze za robu primljenu na konsignaciju koja nije imovina Društva nego se vodi samo evidentno.

## BILJEŠKE UZ RAČUN DOBITI I GUBITKA

Prihodi i rashodi iskazani su u računu dobiti i gubitka prema načelu nastanka poslovnog događaja i evidentirani su svi prihodi i rashodi koji se odnose na obračunsko razdoblje.

**Rashodi(HSFI -16)** se iskazuju kao:

1. Rashodi iz redovnog poslovanja
  1. Poslovni rashodi
  2. Financijski rashodi

**Prihodi(HSFI-15)** se iskazuju kao:

1. Prihodi iz redovnog poslovanja:
  1. Poslovni prihodi
  2. Financijski prihodi

### Bilješka br.15.

Ukupni prihodi (pozicija IX. Računa dobiti i gubitka)

#### STRUKTURA PRIHODA

Red. br.	Pozicija prihoda	1-12/2022.	%	1-12/2023.	%	Index 4:2
0	1	2	3	4	5	6
	<b>POSLOVNI PRIHODI</b>	<b>3.015.044,82</b>	<b>99,85</b>	<b>3.355.402,73</b>	<b>99,88</b>	<b>111,29</b>
1.	Prihodi od prodaje	2.933.987,50	97,17	3.309.963,83	98,53	112,81
2.	Ostali poslovni prihodi	81.057,33	2,68	45.438,90	1,35	56,06
	<b>FINANCIJSKI PRIHODI</b>	<b>4.401,66</b>	<b>0,15</b>	<b>3.993,14</b>	<b>0,12</b>	<b>90,72</b>
	<b>UKUPNI PRIHODI</b>	<b>3.019.446,48</b>	<b>100,00</b>	<b>3.359.395,87</b>	<b>100,00</b>	<b>111,26</b>

Ukupni prihodi su za 11,26 % veći u tekućoj godini u odnosu na 2022. godinu, što nominalno iznosi 339.949,39 eura.

**Bilješka br.16.**  
**Poslovni prihodi ( pozicija I. Računa dobiti i gubitka)**

Red. br.	Pozicija poslovnih prihoda	1-12/2022.	%	1-12/2023.	%	Index 4:2
0	1	2	3	4	5	6
1.	Prihodi od prodaje	2.933.987,50	97,31	3.309.963,83	98,65	112,81
2.	Ostali poslovni prihodi	81.057,33	2,69	45.438,90	1,35	56,06
	<b>UKUPNO:</b>	<b>3.015.044,82</b>	<b>100,00</b>	<b>3.355.402,73</b>	<b>100,00</b>	<b>111,29</b>

Ukupni poslovni prihodi su za 11,29 % veći u tekućoj godini u odnosu na 2022. godinu što nominalno iznosi 340.357,91 eura. Prihodi od redovne djelatnosti Društva u 2023. godini iznose 3.309.963,83 eura i za 12,81 % su veći u odnosu na 2022. godinu.

Unutar pozicije ostali poslovni prihodi Društvo je iskazalo prihode s naslova potpora u visini od 45.438,90 eura.

**Bilješka br.17.**  
**Financijski prihodi (pozicija III. Računa dobiti i gubitka)**

Red. br.	Pozicija financijski prihodi	1-12/2022.	%	1-12/2023.	%	Index 4:2
0	1	2	3	4	5	6
1.	Kamate	4.182,94	95,03	3.993,14	100,00	95,46
2.	Pozitivne tečajne razlike	165,13	3,75			0,00
3.	Ostali financijski prihodi	53,59	1,22			0,00
	<b>UKUPNO FINANCIJSKI PRIHODI</b>	<b>4.401,66</b>	<b>100,00</b>	<b>3.993,14</b>	<b>100,00</b>	<b>90,72</b>

Financijski prihodi su za 9,28 % manji u 2023. godini u odnosu na prethodnu godinu. Prihodi od kamata u 2023. godini iznose 3.993,14 eura, a odnose se na kamate po viđenju i naplaćenju kamatu od kupaca i za 4,54 % su manji u odnosu na prethodnu godinu.

**Bilješka br.18.**

**Ukupni rashodi** (pozicija X. Računa dobiti i gubitka)

Red. br.	Pozicija rashoda	1-12/2022.	%	1-12/2023.	%	Index 4:2
0	1	2	3	4	5	6
1.	Poslovni rashodi	2.955.139,07	99,70	3.345.687,16	99,66	113,22
2.	Financijski rashodi	9.015,41	0,30	11.268,46	0,34	124,99
	<b>UKUPNI RASHODI</b>	<b>2.964.154,48</b>	<b>100,00</b>	<b>3.356.955,62</b>	<b>100,00</b>	<b>113,25</b>

Ukupno ostvareni rashodi u 2023. godini su za 13,25 % veći u odnosu na ostvarene u istom razdoblju prethodne godine. U strukturi ukupno ostvarenih rashoda poslovni rashodi sudjeluju sa 99,66 % a financijski sa 0,34 %.

**Bilješka br.19.**

**Poslovni rashodi** (pozicija II. Računa dobiti i gubitka)

Poslovni rashodi sudjeluju sa 99,70 % unutar strukture ukupno ostvarenih rashoda tekućeg razdoblja, te je njihova struktura u 2022. i 2023. godini bila sljedeća:

Red. br.	Pozicija poslovnih rashoda	1-12/2022.	%	1-12/2023.	%	Index 4:2
0	1	2	3	4	5	6
1.	Promjene vrijed. zalha proizvodnje u tijeku i got.proizvoda	-157.761,02	-5,34	91.109,26	2,72	-57,75
2.	Materijalni troškovi	1.214.474,32	41,10	1.032.024,89	30,85	84,98
3.	Troškovi osoblja	1.510.437,82	51,11	1.744.835,26	52,15	115,52
4.	Amortizacija	111.569,41	3,78	102.862,92	3,07	92,20
5.	Ostali troškovi	249.929,01	8,46	364.140,16	10,88	145,70
6.	Vrijednosno usklad.krat.imovine					
7.	Ostali poslovni rashodi	26.489,54	0,90	10.714,67	0,32	40,45
	<b>UKUPNO POSLOVNI RASHODI</b>	<b>2.955.139,07</b>	<b>100,00</b>	<b>3.345.687,16</b>	<b>100,00</b>	<b>113,22</b>

Poslovni rashodi su za 13,22 % veći u 2023. godini u odnosu na 2022. godinu odnosno nominalno 390.548,09 eura.

**Bilješka br.20.**

**Promjene vrijednosti zalihna proizvodnje u tijeku i gotovih proizvoda (pozicija II.1. Računa dobiti i gubitka)**

Red. br.	Opis	Vrijednost zalihna na početku (01.01.2023.)	Vrijednost zalihna na kraju (31.12.2023.)
1.	Proizvodnja u tijeku	12.664,11	79.206,98
2.	Gotovi proizvodi	262.310,34	104.658,21
	Ukupno:	274.974,45	183.865,19
4.	<b>Razlika (povećanje zalihna)</b>	<b>157.761,02</b>	<b>-91.109,26</b>

Zalibe proizvodnje u tijeku i gotovih proizvoda smanjene su za iznos od 91.109,26 eura u odnosu na početno stanje tekuće godine, što je utjecalo na povećanje rashoda razdoblja.

**Bilješka br.21.**

**Materijalni troškovi (pozicija II. 2. Računa dobiti i gubitka)**

Materijalni troškovi u 2022. godini sudjeluju s 30,85 % unutar strukture poslovnih rashoda Društva te iznose 1.032.024,89 eura. Navedena pozicija sastoji se od troškova sirovina i materijala, troškova prodane robe i ostalih vanjskih troškova sljedeće strukture:

**Troškovi sirovina i materijala (pozicija II. točka 2. a) Računa dobiti i gubitka)**

Red. br.	Pozicija sirovina i materijala	1-12/2022.	%	1-12/2023.	%	Index 4:2
0	1	2	3	4	5	6
1.	Utrošeni materijal	373.424,02	98,02	409.430,01	98,12	109,64
2.	Trošak sitnog inventara	7.527,20	1,98	7.863,89	1,88	104,47
	<b>UKUPNO TROŠKOVI SIROVINA I MATERIJALA:</b>	<b>380.951,23</b>	<b>100,00</b>	<b>417.293,90</b>	<b>100,00</b>	<b>109,54</b>

Troškovi sirovina i materijala u 2023. godini su za 9,54 % veći od ostvarenih u istom razdoblju prethodne godine, a najveće učešće u strukturi utrošenog materijala čine troškovi osnovnog materijala (zemlja, sredstva za prihranu bilja i mat. za izradu vijenaca) koji sudjeluju sa 49,65 %, te troškovi dendromaterijala i ostalog biljnog materijala koji sudjeluju sa 27,91 %. Ostalo čine troškovi materijala za tekuće održavanje, HTZ opreme, materijal za čišćenje, uredski materijal.

Obračun troškova zalih sirovina, materijala, rezervnih dijelova, sitnog inventara, ambalaže i autoguma iskazuje se primjenom metode ponderiranih prosječnih cijena. (vidjeti sažetak primjenjivanih računovodstvenih politika točka d) Zalihe.

### Troškovi prodane robe (pozicija II. točka 2 b) Računa dobiti i gubitka)

Re d. br.	Pozicija prodane robe	1-12/2022.	%	1-12/2023.	%	Index 4:2
0	1	2	3	4	5	6
1.	Prodana pogrebnna oprema	81.377,78	37,95	85.478,55	36,94	105,04
2.	Prodana roba (cvjećarnica)	87.987,20	41,03	95.914,25	41,45	109,01
3.	Prodana roba (cvjeć.-Mirta)	45.090,53	21,03	49.985,11	21,60	110,86
	<b>UKUPNO:</b>	<b>214.455,51</b>	<b>100,00</b>	<b>231.377,91</b>	<b>100,00</b>	<b>107,89</b>

Troškovi prodane robe (pogrebnne opreme) su za 5,04 % veći u 2023. godini u odnosu na 2022. godinu. Troškovi prodane robe u cvjećarnici iznose 95.914,25 eura i u strukturi ukupnih rashoda sudjeluju sa 2,86 %, dok troškovi prodane robe u cvjećarnici Mirta iznose 231.377,91 eura i u strukturi ukupnih rashoda sudjeluju sa 1,49 %.

### Ostali vanjski troškovi (pozicija II. točka 2 c) Računa dobiti i gubitka)

Red. br.	Pozicija ostali vanjski troškovi	1-12/2022.	%	1-12/2023.	%	Index 4:2
0	1	2	3	4	5	6
1.	Energija	93.999,98	15,18	68.816,70	17,95	73,21
2.	Prijevozne usl., poštanski trošk., trošk.telefona	22.767,09	3,68	22.868,15	5,97	100,44
3.	Vanjske usluge na izradi i održ. dobara	201.495,78	32,55	0,00	0,00	0,00
4.	Usluge održavanja i zaštite	118.523,11	19,15	115.897,00	30,23	97,78
5.	Usl. registracije prijevoznih sredstava	6.319,65	1,02	6.496,05	1,69	102,79
6.	Usluge zakupa	16.322,30	2,64	18.002,91	4,70	110,30
7.	Usluge promidžbe, edukacije	6.825,14	1,10	6.304,89	1,64	92,38
8.	Intelektualne i osobne usluge	8.262,56	1,33	9.531,28	2,49	115,35
9.	Komunalne usluge	131.934,08	21,31	123.200,91	32,14	93,38
10.	Ostale usluge	12.617,90	2,04	12.235,19	3,19	96,97
	<b>UKUPNO OSTALI VANJSKI TROŠKOVI</b>	<b>619.067,59</b>	<b>100,00</b>	<b>383.353,08</b>	<b>100,00</b>	<b>61,92</b>

Ostali vanjski troškovi u 2023. godini su za 38,08 % manji u odnosu na 2022. godinu. Najveće učešće u strukturi ostalih vanjskih troškova imaju komunalne usluge 32,14 %.

**Bilješka br.22.**

Troškovi osoblja (pozicija II. 3. Računa dobiti i gubitka)

Red. br.	Pozicija troškovi osoblja	1-12/2022.	%	1-12/2023.	%	Index 4:2
0	1	2	3	4	5	6
1.	Neto plaće i nadnice	1.001.257,20	66,29	1.138.266,95	65,24	113,68
2.	Troškovi poreza i doprinosa iz plaće	298.405,44	19,76	366.381,34	21,00	122,78
3.	Doprinosi na plaće	210.775,17	13,95	240.186,97	13,77	113,95
	<b>UKUPNO TROŠKOVI OSOBLJA</b>	<b>1.510.437,82</b>	<b>100,00</b>	<b>1.744.835,26</b>	<b>100,00</b>	<b>115,52</b>

Troškovi osoblja iznose 1.744.835,26 eura i u strukturi ukupnih rashoda Društva sudjeluju sa 51,98 %, za 15,52 % su veći u 2023. godini u odnosu na prethodnu godinu.

**Bilješka br.23.**

Amortizacija (pozicija II. 4. Računa dobiti i gubitka)

Red. br.	Pozicija amortizacija	1-12/2022.	%	1-12/2023.	%	Index 4:2
0	1	2	3	4	5	6
1.	Amortizacija nematerijalne imovine	603,89	0,54			0,00
2.	Amortizacija nematerijalne imovine	110.965,52	99,46	102.862,92	100,00	92,70
	<b>UKUPNI TROŠKOVI AMORTIZACIJE</b>	<b>111.569,41</b>	<b>100,00</b>	<b>102.862,92</b>	<b>100,00</b>	<b>92,20</b>

Troškovi amortizacije su za 7,80 % manji u 2023. godini u odnosu na 2022. godinu. U strukturi ukupnih rashoda sudjeluju sa 3,06 %.

Primijenjene stope amortizacije i metode obračuna amortizacije mogu se vidjeti u sažetku primjenjivanih računovodstvenih politika točka c) Dugotrajna materijalna imovina.

**Bilješka br.24.**

**Ostali troškovi (pozicija II. 5. Računa dobiti i gubitka)**

Red. br.	Pozicija ostali troškovi	1-12/2022.		1-12/2023.		Index 4:2
		1	2	3	4	
0						6
1.	Nadoknada trošk., darovi i potpore	207.064,63	82,85	318.692,92	87,52	153,91
2.	Premije osiguranja	23.860,21	9,55	25.144,66	6,91	105,38
3.	Bankarske usluge	8.987,34	3,60	9.902,60	2,72	110,18
4.	Članarine, nadokn. i sl.davanja	4.288,30	1,72	4.188,67	1,15	97,68
6.	Ostali troškovi poslovanja	5.728,54	2,29	6.211,31	1,71	108,43
	<b>UKUPNO OSTALI TROŠKOVI</b>	<b>249.929,01</b>	<b>100,00</b>	<b>364.140,16</b>	<b>100,00</b>	<b>145,70</b>

Ostali troškovi su za 45,70 % veći u 2023. godini u odnosu na 2022. godinu. Najveće učešće u strukturi ostalih troškova imaju troškovi nadoknada, darovi i potpore zaposlenicima koji sudjeluju sa 87,52 % i za 53,91 % su veći u odnosu na 2022. godinu. Troškovi premije osiguranja u strukturi ostalih troškova sudjeluju sa 6,91 % i za 5,38 % su veći u odnosu na ostvarene u prethodnoj godini. Nadoknade članovima Nadzornog odbora u bruto iznosu su 4.872,30 eura.

**Bilješka br.25.**  
**Ostali poslovni rashodi (pozicija II 8. Računa dobiti i gubitka)**

Red. br.	Pozicija ostali poslovni rashodi	1-12/2022.	%	1-12/2023.	%	Index 4:2
0	1	2	3	4	5	6
1.	Ostali poslovni rashodi	20.484,30	100	5.842,37	100	28,52

Ostali poslovni rashodi u 2023. godini iznose 5.842,37 eura i u strukturi ukupnih rashoda sudjeluju sa 0,17 %, a najvećim dijelom odnose se na Kazne, penali, nadoknada šteta i troškovi iz ugovora u iznosu od 5.537,57 eura.

**Bilješka br.26.**  
**Financijski rashodi (pozicija IV. Računa dobiti i gubitka)**

Red. br.	Pozicija financijski rashodi	1-12/2022.	%	1-12/2023.	%	Index 4:2
0	1	2	3	4	5	6
1.	Negativne tečajne razlike	583,62	6,47			0,00
2.	Kamate	8.431,80	93,53	11.268,46	100,00	133,64
	<b>UKUPNO FINANCIJSKI RASHODI</b>	<b>9.015,41</b>	<b>100,00</b>	<b>11.268,46</b>	<b>100,00</b>	<b>124,99</b>

Financijski rashodi u 2023. godini iznose 11.268,46 eura i za 24,99 % su veći u odnosu na 2022. godinu, a odnose se na kamatu po kreditima i zateznu kamatu.

**Bilješka br.27.**

**Dobit ili gubitak prije oporezivanja** (pozicija XI. Računa dobiti i gubitka)

**Dobit prije oporezivanja** (pozicija XI točka 1. Računa dobiti i gubitka)

**Dobit ili gubitak razdoblja**(pozicija XIII. Računa dobiti i gubitka)

**Dobit razdoblja** (pozicija XIII točka 1. Računa dobiti i gubitka)

Red. broj	OPIS	Ostvareno 2022.	Ostvareno 2023.	Indeks 4:3
1	2	3	4	5
1.	UKUPNI PRIHOD	3.019.446,48	3.359.395,87	111,26
2.	UKUPNI RASHOD	2.964.154,48	3.356.955,62	113,25
3.	Dobit/gubitak prije oporezivanja	55.292,00	2.440,25	4,41
4.	Porez na dobit			
	<b>DOBIT/GUBITAK RAZDOBLJA</b>	<b>55.292,00</b>	<b>2.440,25</b>	<b>4,41</b>


Dobit u iznosu od 2.440,25 eura utvrđen je kao razlika ukupnih prihoda i rashoda za 2023. godinu.

O uporabi ovog dobika odlučuje Skupština Društva.

**Bilješka br. 28.**

**Događaji nakon datuma bilance**

Nije bilo nikakvih poslovnih događaja koje bi Društvo trebalo objaviti.

  
Direktor:  
Josip Krndević, dipl.ing.šum.